







# HARLEKIJNENKAMP 2023









Liefste snoepers, smullers en lekkerbekken,  
Met veel genoegen nodigen wij jullie deze zomer uit  
op onze prachtige pop-up chocoladefabriek.  
Speciaal voor jullie heeft Willie Wonka een afdeling  
van zijn fabriek laten bouwen in Tarcienne. Hier  
zullen jullie voor zeven dagen lang worden  
ondergedompeld in heel wat lekkers. Samen gaan  
we op ontdekking tussen alle bijzonderheden die  
Willie voor ons in petto heeft.

De Oempa Loempa's zijn alvast enkele nieuwe  
recepten aan het testen. Zijn jullie ook zo benieuwd  
naar dit knotsgekke snoepgoed?  
In dit boekje vindt je alles wat je moet weten om je  
goed voor te bereiden op het bezoek.


Kan je niet wachten? Je kan alvast de film 'Sjachie en  
de Chocoladefabriek' bekijken of de spelletjes  
invullen aan het einde van dit kampboekje!



Twijfel je nog? Lees dan zeker verder in dit boekje.  
Enkele pagina's verder staat een beetje uitleg over  
wat je kan verwachten bij zo'n tentenkamp. En als je  
nog vragen hebt, mag je de leiding altijd een  
berichtje sturen.



# WAT NEEM JE MEE OP DE BUS?




- Sjaaltje of scoutsuniform (aandoen bij vertrek)
- Kids- id (af te geven bij vertrek)
- Medische fiche indien je deze nog niet hebt afgegeven
- Medicatie indien nodig (af te geven bij vertrek)
- Een kleinere rugzak met:
  - Lunchpakket voor de eerste middag
  - Drinkbus



Jullie zijn wel klein, hè?  
—Ja, we zijn kinderen.


# WAT NEEM JE MEE IN JE VALIES?

- **Slaapgerief:** matje/luchtmatras (je moet zelf een (niet elektrische) pomp voorzien) of veldbed, (warme) slaapzak, (warme) pyjama, knuffel, kussen
- **Toiletgerief:** tandenborstel, tandpasta, shampoo, zeep/douchegel, borstel, washandje, handdoeken, zonnecrème en aftersun, muggenspray ...
- **Kledij:** warme trui(en), lange broek(en), short(en), t-shirts, ondergoed (eventueel een beetje reserve), kousen, stapkousen, kledij die heel vuil mag worden, zonnebril, hoedje of pet, regenjas
  - Verkleedkieren in het thema '**de Harlekijnen en de Chocoladefabriek**'
- **Zwemkledij:** bikini/badpak/zwembroek, zwembril, badmuts, handdoek, zwembandjes




- **Schoenen:** wandelschoenen, sportschoenen, eventueel regenlaarzen en slippers
  - Neem best schoenen mee die je zelf aan en uit kan doen!
  
- **Eetgrief:** bord of gamel, bestek, beker, drinkbus, brooddoos, keukenhanddoek
  
- **Praktisch:** linnenzak (voor vuile was), 1 pot choco of confituur of speculoospasta, een paar plastic zakken, 4 wasspelden, zakdoeken, een zaklamp/nachtlampje, strips/leesboekjes/tekengerief voor tijdens de siesta, 2 rollen wc-papier
  
- **Eventueel:** briefpapier, balpen, enveloppe met adres en postzegel er op!!

**TIP:** zet op zo veel mogelijk spullen je naam zodat je niets kwijt geraakt!



# WAT NEEM JE ZEKER NIET MEE?

- GSM
- Snoep of andere zoetigheden
- iPod, iPad...
- Horloge
- Speelgoed
- Andere waardevolle spullen





# PRAKTISCHE INFO

## Vertrek

Op vrijdag **21 juli** verzamelen we om **9u** op de parking van het Fenikshof (achter de lokalen).

## Terugkomst

We komen terug op **27 juli** om **14u30**, ook op de parking van het Fenikshof.

## Vragen?

Indien er nog vragen zijn, stuur dan zeker een mailtje of een berichtje in de WhatsApp- groep. Aarzel dus zeker niet om vragen te stellen!

[harlekijnen@scoutsgrimbergen.be](mailto:harlekijnen@scoutsgrimbergen.be)






# Inschrijven

Vergeet je niet in te schrijven voor het kamp, dit kan nog tot **29 mei** via de website: [scoutsgrimbergen.be](http://scoutsgrimbergen.be)

## Contact

Ons kampadres waar jullie briefjes naar mogen sturen:



**Naam lid, harlekijnen**

**Scouts en Gidsen Grimbergen**

**Rue Py des Tiennes 35**

**5651 Tarcienne**

## Noodgevallen tijdens kamp?

Jullie kunnen ons steeds bereiken op volgende nummers:

- Kika Hendrickx: 0492 50 63 23
- Lisa Santoro: 0479 12 47 74
- Lotte Gabriel: 0472 72 43 64

# VOOR DE EERSTE KEER OP TENTEN- KAMP? SPANNEND!

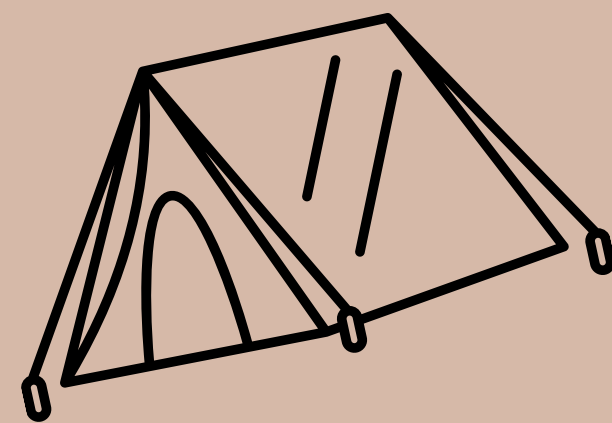


Voor de eerste keer in een tent slapen kan best spannend zijn. Maar met deze tips ben je helemaal voorbereid!

Een tentenkamp. Het roept waarschijnlijk heel wat vragen op. Maar geen paniek! Tentenkamp is zeker even leuk als lokalenkamp. Of... zelfs NOG leuker!!!

We spelen de hele dag door leuke spelletjes en 's avonds kruipen we misschien weleens gezellig aan het kampvuur. Wanneer de zon schijnt, ravotten we in het bos. Maar wat als het regent? Als het regent, spelen we gewoon door in onze reuze speeltent! Deze houdt ons droog en zorgt ervoor dat het weer de pret zeker niet kan bederven.

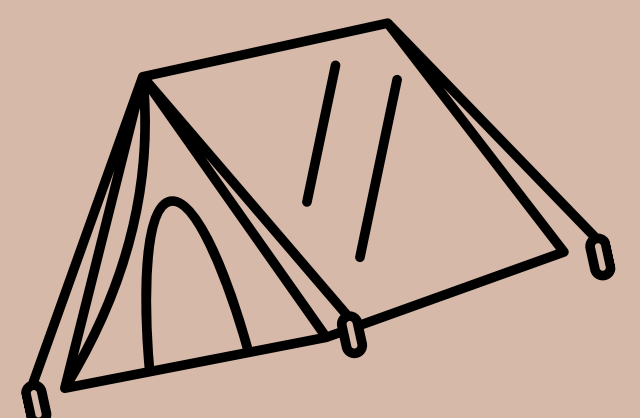
Om ons buikje elke dag goed gevuld te krijgen, staat het fourage team steeds paraat. Zij zorgen ervoor dat jullie buikje de kans niet zal krijgen te kunnen knorren.




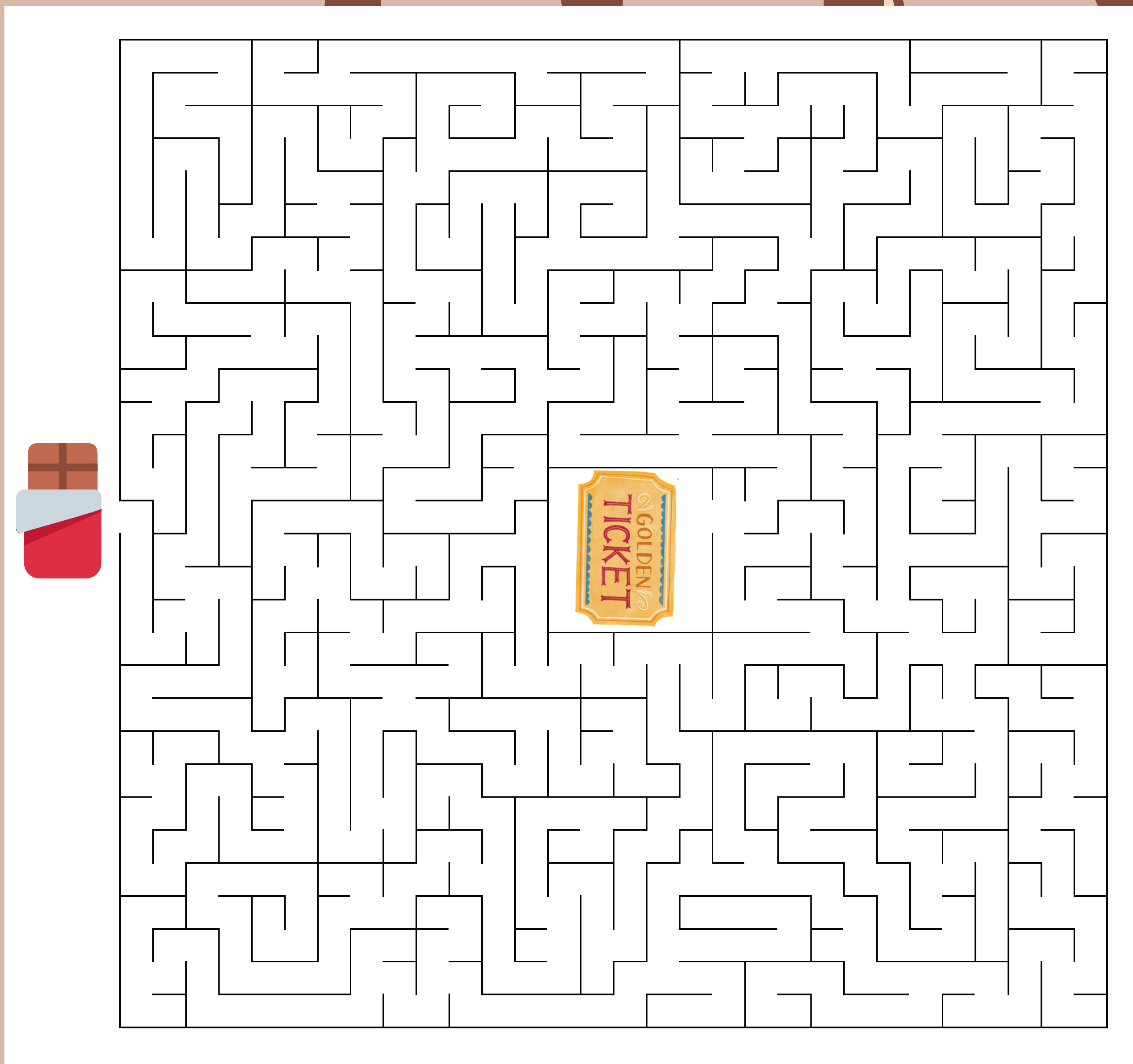
Ook het slapen in tenten, als een echte scouts, valt reuze goed mee! Samen met al je vriendjes en vriendinnetjes slaap je knus in een grote patrouilletent. Je hoort het goed, een patrouilletent! Jullie worden dus ook in patrouilles onderverdeeld, spanneeeeend! Ook hier moet je geen stress voor hebben, we zorgen er steeds voor dat iedereen bij een vriendje of vriendinnetje slaapt.

Naast de tent waar jullie in liggen, staat er ook een klein tentje voor de leiding. Hier slapen steeds 2 leiding, voor moest je ons in de nacht nodig hebben.

Wees gerust, kamp gaat zo leuk worden, dat je geen tijd zal hebben om je ouders te missen. Is dit toch het geval, kan je steeds bij ons terecht voor een goede babbel! Hopelijk twijfelen jullie nu niet meer om mee te komen en mogen wij jullie 21 juli allemaal verwelkomen in onze chocoladefabriek!!!



# SPELLETJES

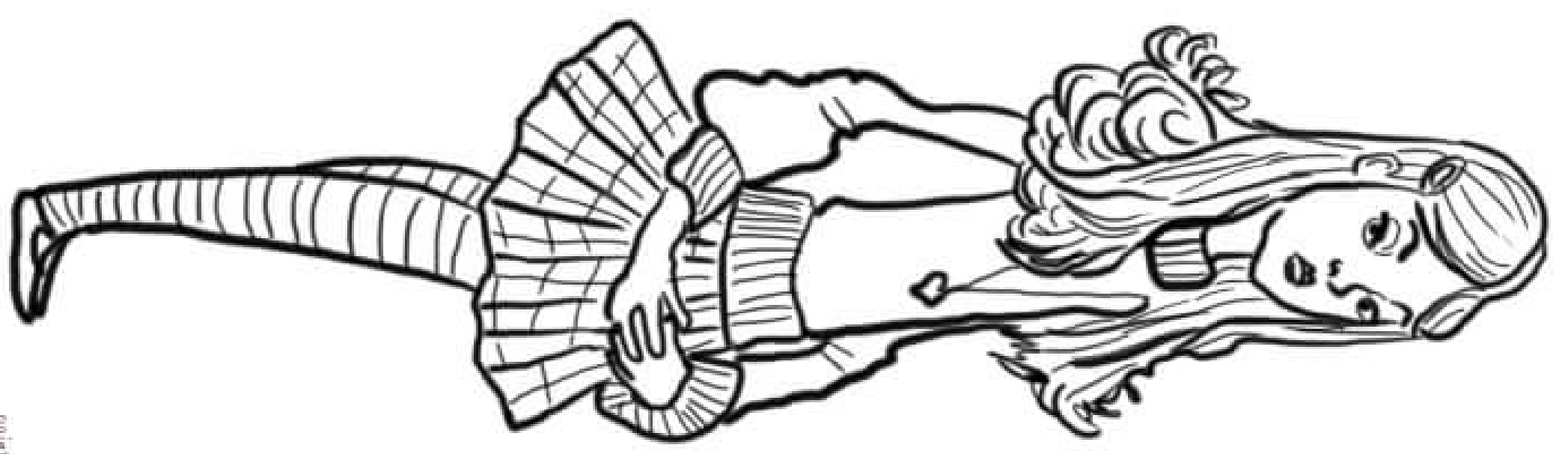
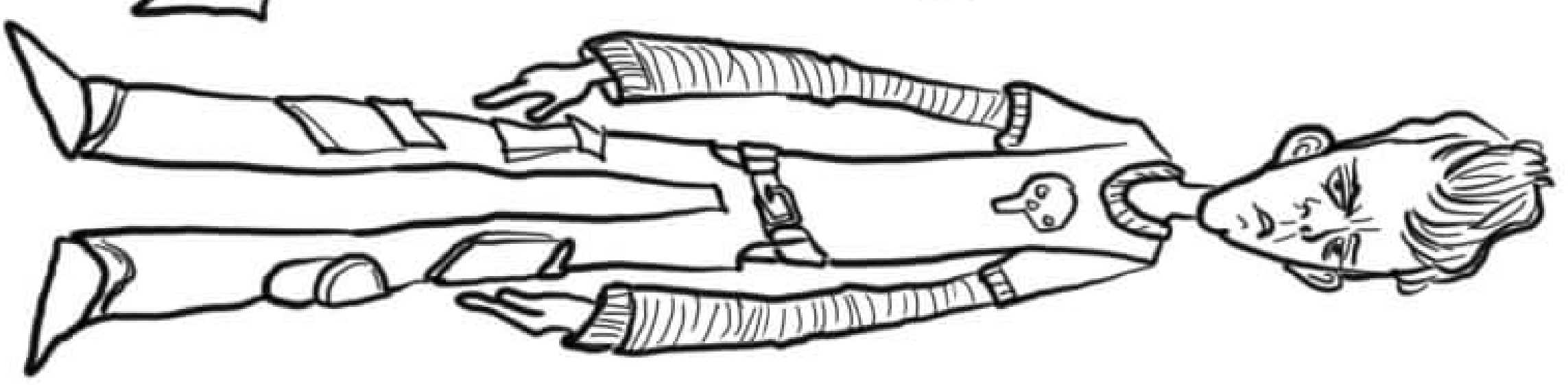
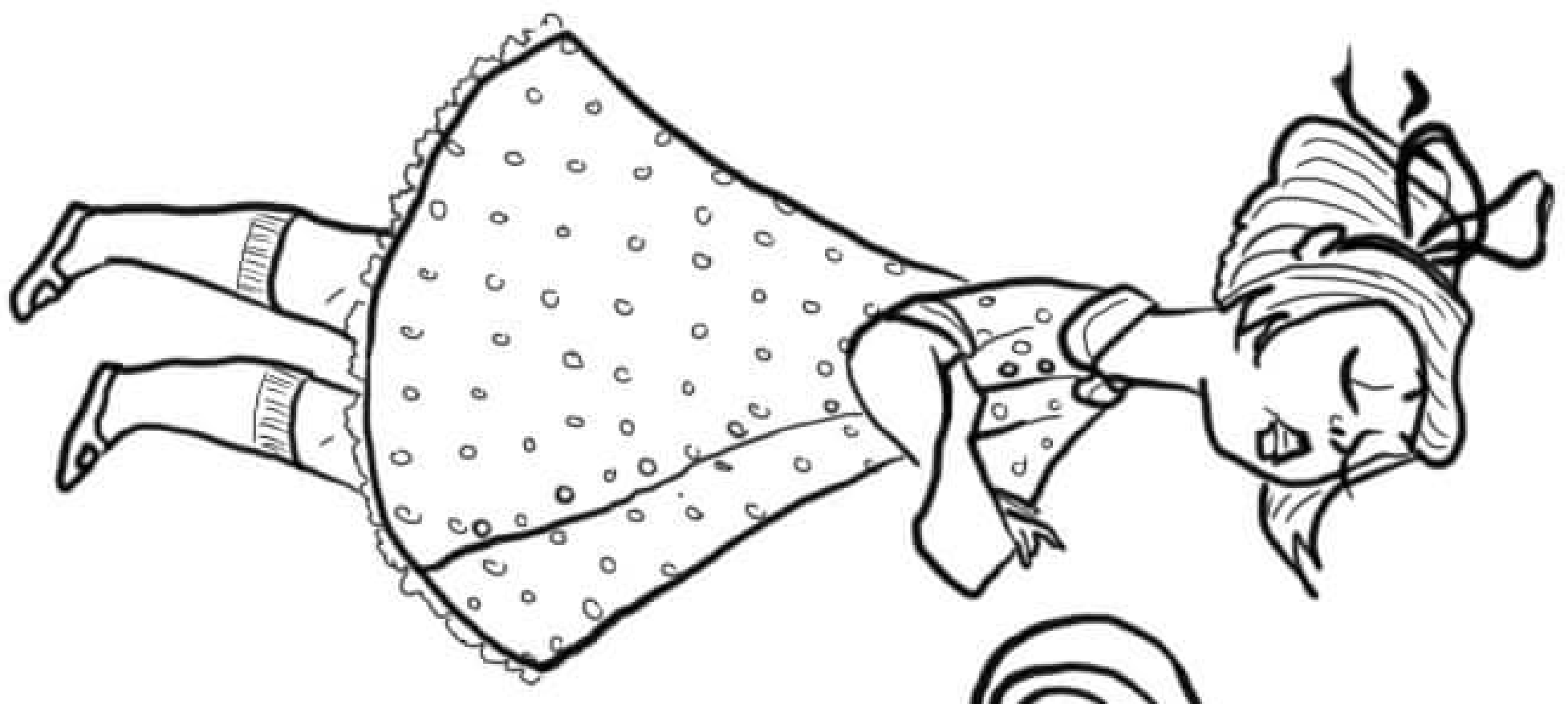
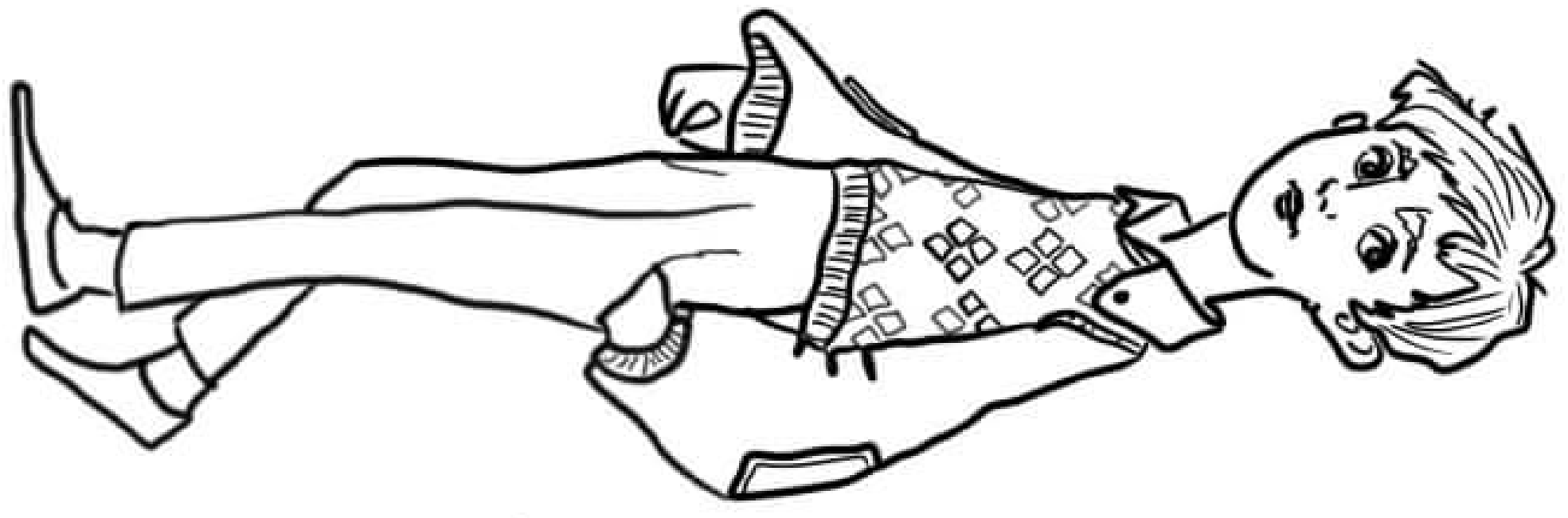


S	T	G	N	T	A	H	G	V	C	S	K	J	V	D	F	W	E
O	W	C	H	M	H	S	J	A	K	I	E	H	M	D	J	Y	X
L	N	I	W	L	B	F	M	A	Y	K	V	J	W	R	K	W	Y
L	U	D	K	O	P	E	N	N	E	T	E	V	J	L	S	Z	S
E	U	D	J	G	O	U	D	E	N	T	I	C	K	E	T	U	Z
E	E	K	H	O	O	R	N	S	A	Y	O	M	N	V	K	J	L
R	D	X	T	I	M	O	G	W	U	A	K	B	S	C	R	U	W
N	T	C	F	B	G	M	B	K	V	B	R	I	E	S	W	M	N
X	L	T	F	I	Q	F	A	B	W	Q	Z	D	J	N	K	D	D
B	O	Y	C	N	W	L	S	L	J	I	X	O	B	N	L	B	I
B	C	H	O	C	O	L	A	D	E	P	M	T	V	E	P	L	W
F	N	O	O	M	P	A	L	O	O	M	P	A	T	F	I	A	D
C	Z	L	G	W	X	F	T	P	R	B	P	E	O	N	S	U	J
D	R	Z	H	V	T	J	V	E	R	X	P	X	D	I	G	W	V
S	D	J	K	X	H	S	I	U	M	E	C	R	I	I	G	E	K
Y	F	E	D	S	Z	V	C	M	M	C	E	Q	C	M	I	B	C
O	F	J	X	J	I	V	P	N	W	J	F	P	T	S	B	E	C
B	G	R	Q	R	E	K	D	P	K	K	G	G	D	T	X	S	D

- AARDBEI
- EEKHOORNS
- KAUWGOM
- REEP
- SNOEP


- BLAUWEBES
- ETEN
- KOPEN
- RIVIER
- SJAKIE

- CHOCOLADE
- GOUDENTICKET
- OOMPALOOMPA
-






# ECO-PAGINA




Omdat we op kamp gaan in de natuur, is het natuurlijk belangrijk om deze ook goed te behandelen! Hierbij enkele ecologische tips om jullie helemaal tentenkampklaar te maken:

- Biologisch afbreekbare zeep / shampoo
- Tandpasta zonder fluoride en microplastics
- Biologisch afbreekbare zonnecrème

Enkele aanraders uit onder andere de bio-planet : BIOTOP shampoo lavendel, SJÖ&HAV outdoor shampoo, Shampooing-douche Provence, URTEKRAM tandpasta Fresh Mint, BIOSOLIS zonnebr.gezichts crème F50







## Opgelet

- 'Biologisch' betekent niet hetzelfde als 'biologisch afbreekbaar'. Het kenmerk 'biologisch' geeft aan op welke manier de grondstoffen geteeld werden. Producten waar 'Natuurlijk', '95% biologisch afbreekbaar' of 'biobased' op staat, zijn dus geen goed alternatief.
- Biologisch afbreekbare verpakkingen mogen niet in de natuur belanden. De term 'biologisch afbreekbaar' zegt niets over hoe snel en onder welke omstandigheden iets afgebroken wordt. Gooi dus nooit verpakkingen of composteerbare zakjes, bekers, enz. in de natuur of op de composthoop.

